



ФЕДЕРАЛЬНАЯ СЛУЖБА  
ГОСУДАРСТВЕННОЙ СТАТИСТИКИ

# ОПЕРАТИВНЫЕ ДАННЫЕ ПО ИНДЕКСУ ПРОМЫШЛЕННОГО ПРОИЗВОДСТВА



в январе - мае 2022 года



ФЕДЕРАЛЬНАЯ СЛУЖБА  
ГОСУДАРСТВЕННОЙ СТАТИСТИКИ

# Оперативные данные по индексу промышленного производства

по Чеченской Республике

в январе - мае 2022 года

- 01 ИНДЕКС ПРОМЫШЛЕННОГО ПРОИЗВОДСТВА
- 02 ДОБЫЧА ПОЛЕЗНЫХ ИСКОПАЕМЫХ
- 03 ОБРАБАТЫВАЮЩИЕ ПРОИЗВОДСТВА
- 04 ОБЕСПЕЧЕНИЕ ЭЛЕКТРИЧЕСКОЙ ЭНЕРГИЕЙ,  
ГАЗОМ И ПАРОМ
- 05 ВОДОСНАБЖЕНИЕ, ВОДООТВЕДЕНИЕ,  
УТИЛИЗАЦИЯ ОТХОДОВ


\* Ежемесячные данные оперативной статистики






# ИНДЕКСЫ ПРОМЫШЛЕННОГО ПРОИЗВОДСТВА

Май 2022 г. в % к  
маю 2021 г.

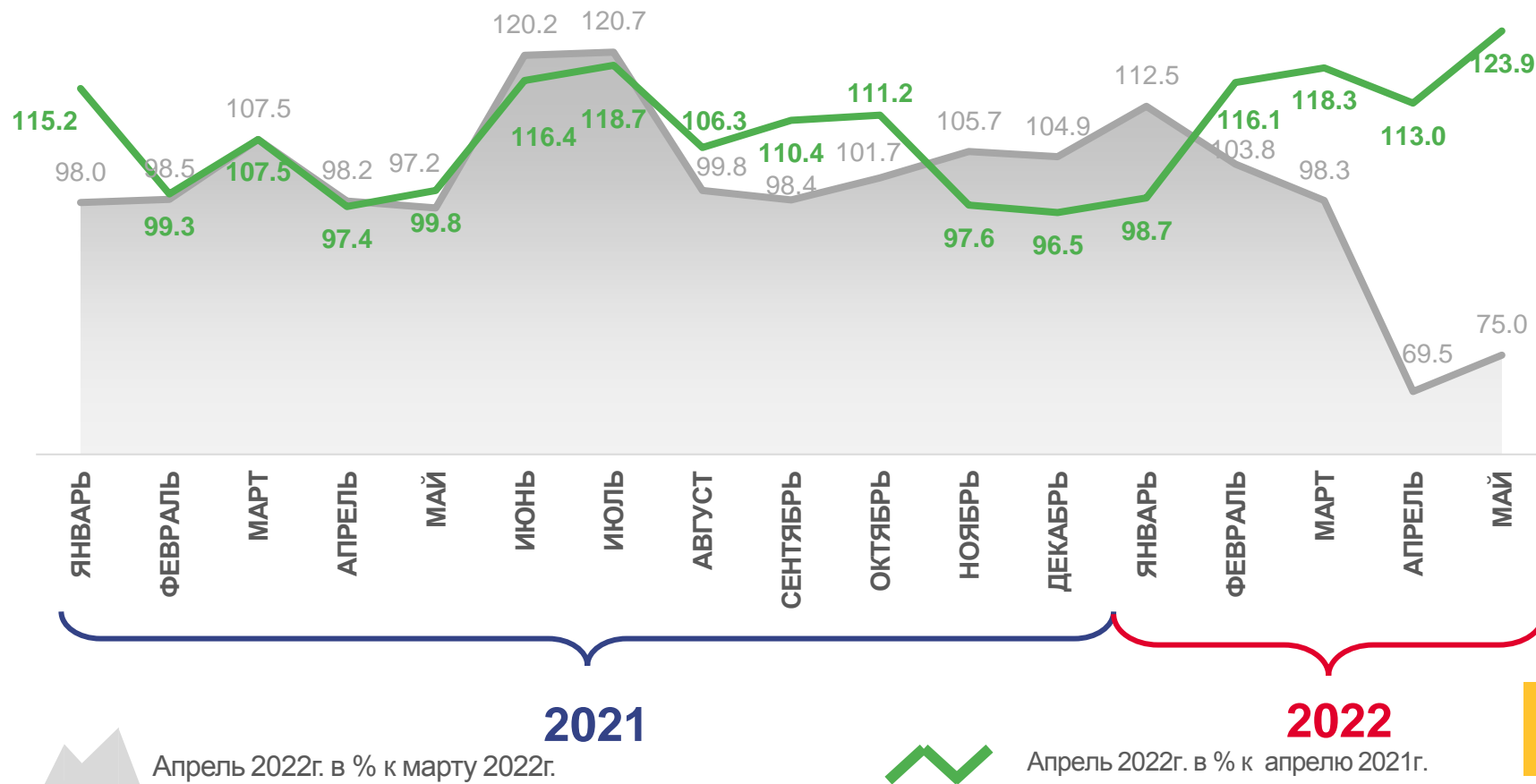


**123,9%**

Май 2022 г. в % к  
апрелю 2022 г.



**75,0%**





# ИНДЕКСЫ ПРОМЫШЛЕННОГО ПРОИЗВОДСТВА

май 2022 г. в % к маю 2021 г.



**125,7%**

Обеспечение электрической энергией, газом и паром; кондиционированием воздуха



**105,7%**

Водоснабжение; водоотведение, организация сбора и утилизации отходов, деятельность по ликвидации загрязнений



**105,5%**

Обрабатывающие производства



**92,5%**

Добыча полезных ископаемых



## Индекс промышленного производства **123,9%**



2021

2022



Индекс промышленного производства



Обрабатывающие производства



Добыча полезных ископаемых



Обеспечение электрической энергией, газом и паром; кондиционирование воздуха



Водоснабжение; водоотведение, организация сбора и утилизации отходов, деятельность по ликвидации загрязнений



# ИНДЕКСЫ ПРОИЗВОДСТВА ПО ДОБЫЧЕ ПОЛЕЗНЫХ ИСКОПАЕМЫХ

Январь - май 2022 г. в % к январю - маю 2021 г.



**144,8%**

Добыча сырой нефти  
и природного газа



**89,3%**

Предоставление услуг в  
области добычи полезных  
ископаемых



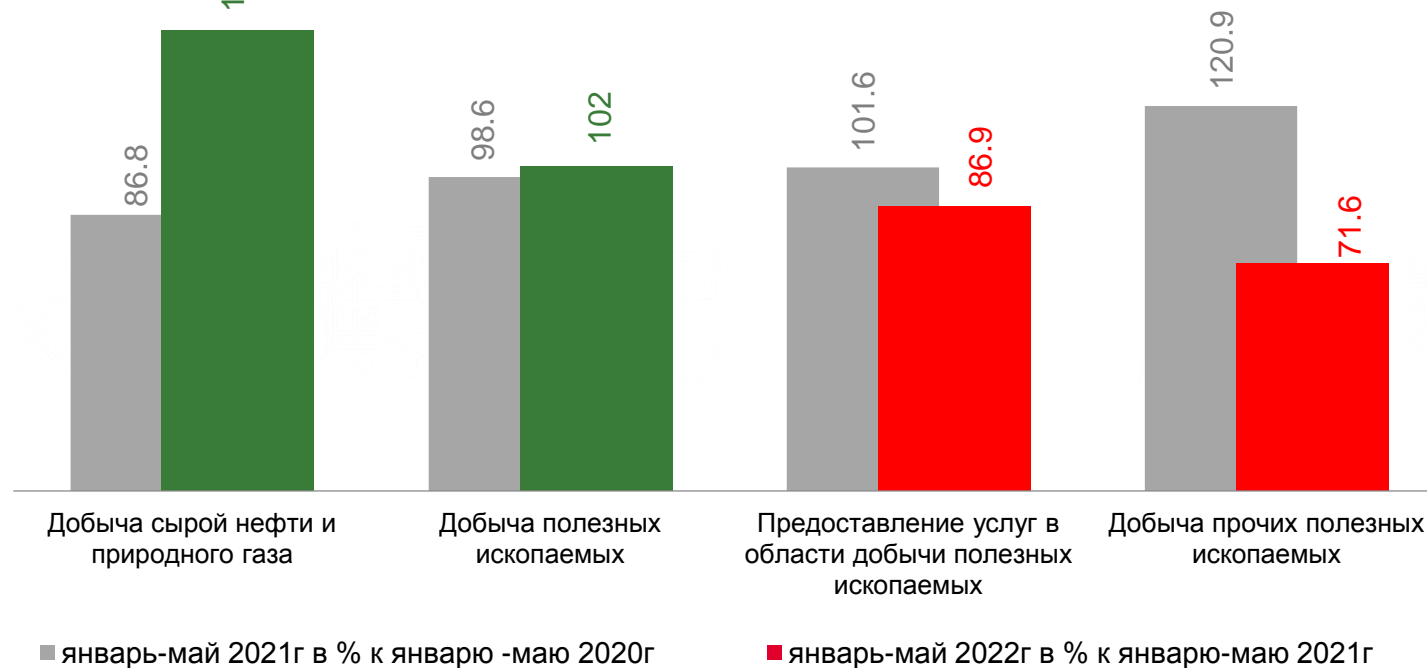
**71,6%**

Добыча прочих полезных  
ископаемых



## Добыча полезных ископаемых

**102,0%**

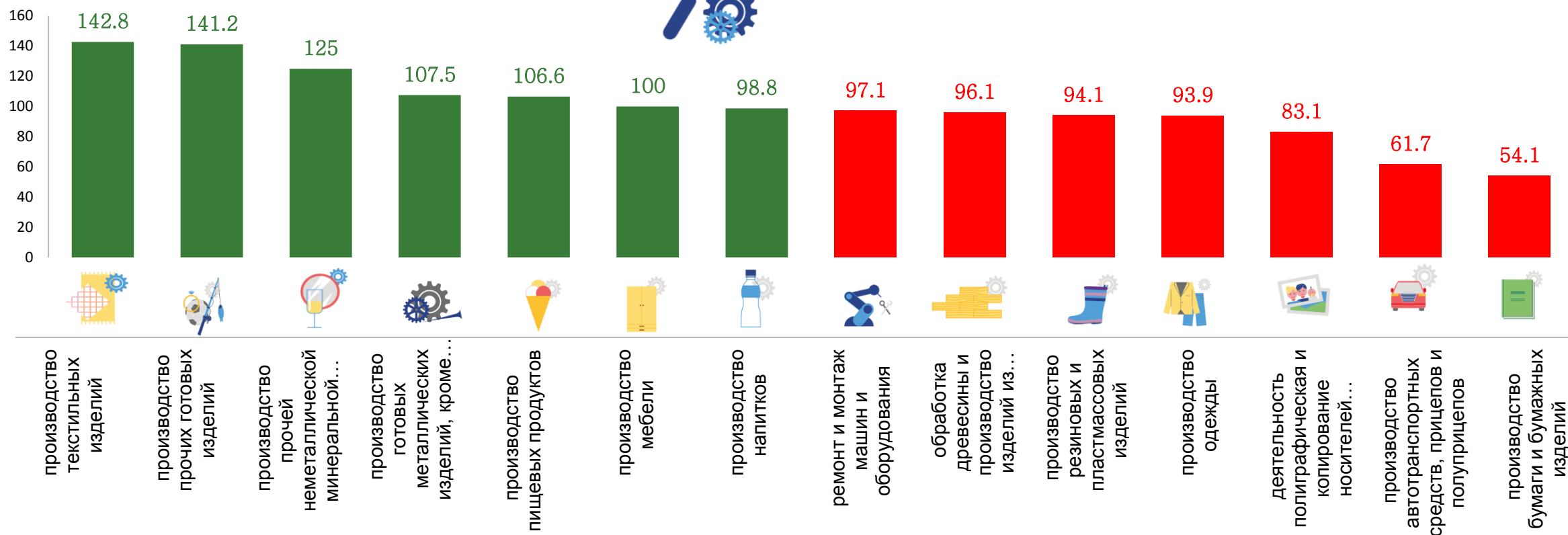





# ИНДЕКСЫ ПРОИЗВОДСТВА ПО ОСНОВНЫМ ВИДАМ ОБРАБАТЫВАЮЩИХ ПРОИЗВОДСТВ

Январь - май 2022 г. в % к январю - маю 2021 г.

Обработывающие производства **107,0%**





# ИНДЕКСЫ ПРОИЗВОДСТВА ПО ОБЕСПЕЧЕНИЮ ЭЛЕКТРИЧЕСКОЙ ЭНЕРГИЕЙ, ГАЗОМ И ПАРОМ; КОНДИЦИОНИРОВАНИЕ ВОЗДУХА

Январь - май 2022 г. в % к январю - маю 2021 г.



**112,9%**

Производство, передача и распределение электроэнергии



Обеспечение электрической энергией, газом и паром: кондиционирование воздуха

**112,7%**



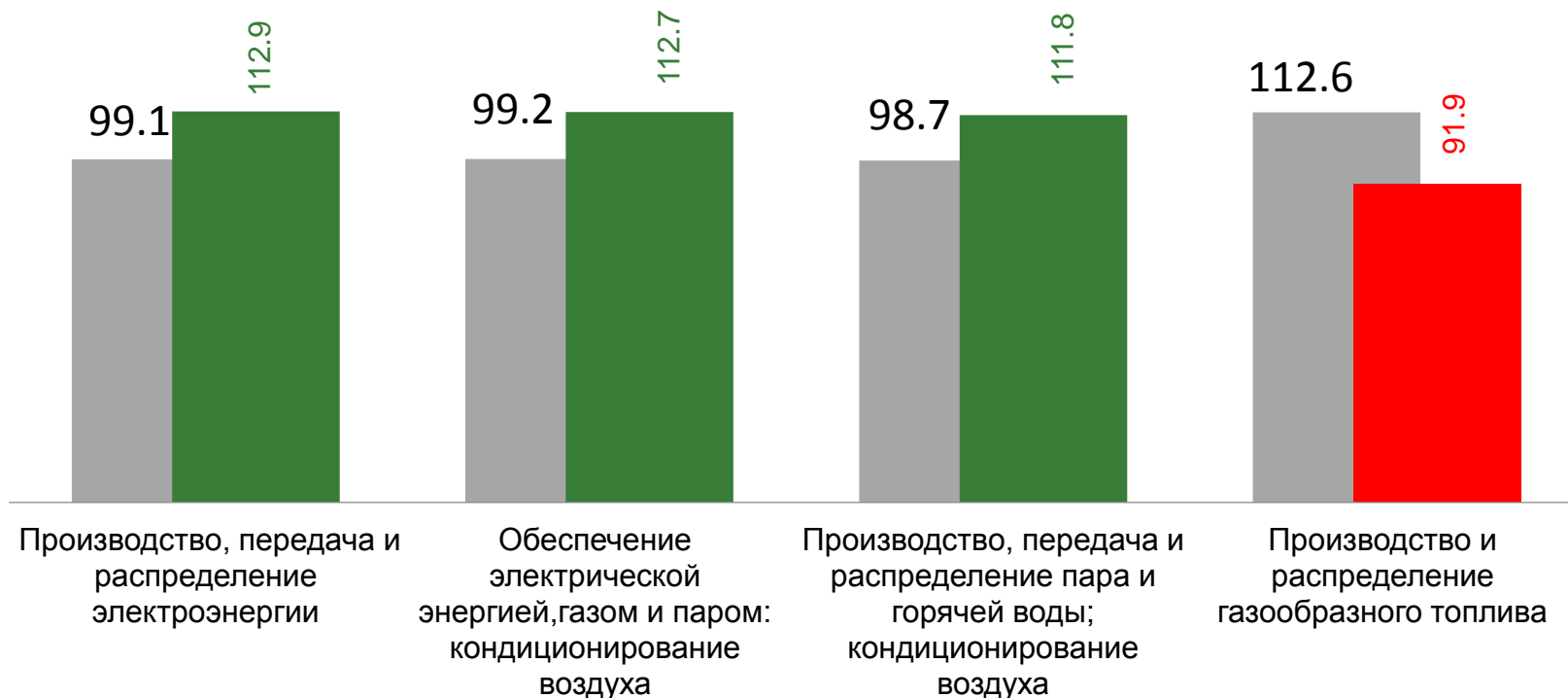
**111,8%**

Производство, передача и распределение пара и горячей воды; кондиционирование воздуха



**91,9%**

Производство и распределение газообразного топлива



■ январь-май 2021г-январю-маю 2020г.

■ январь-май 2022г-январю-маю 2021г.





# ИНДЕКСЫ ПРОИЗВОДСТВА ПО ВОДОСНАБЖЕНИЮ; ВОДООТВЕДЕНИЮ, ОРГАНИЗАЦИИ СБОРА И УТИЛИЗАЦИИ ОТХОДОВ

В % к  
январю - маю 2021 г.



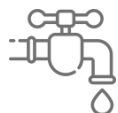
**98,1%**

Сбор, обработка и утилизация отходов; обработка вторичного сырья



**96,0%**

Сбор и обработка сточных вод



**91,6%**

Забор, очистка и распределение воды

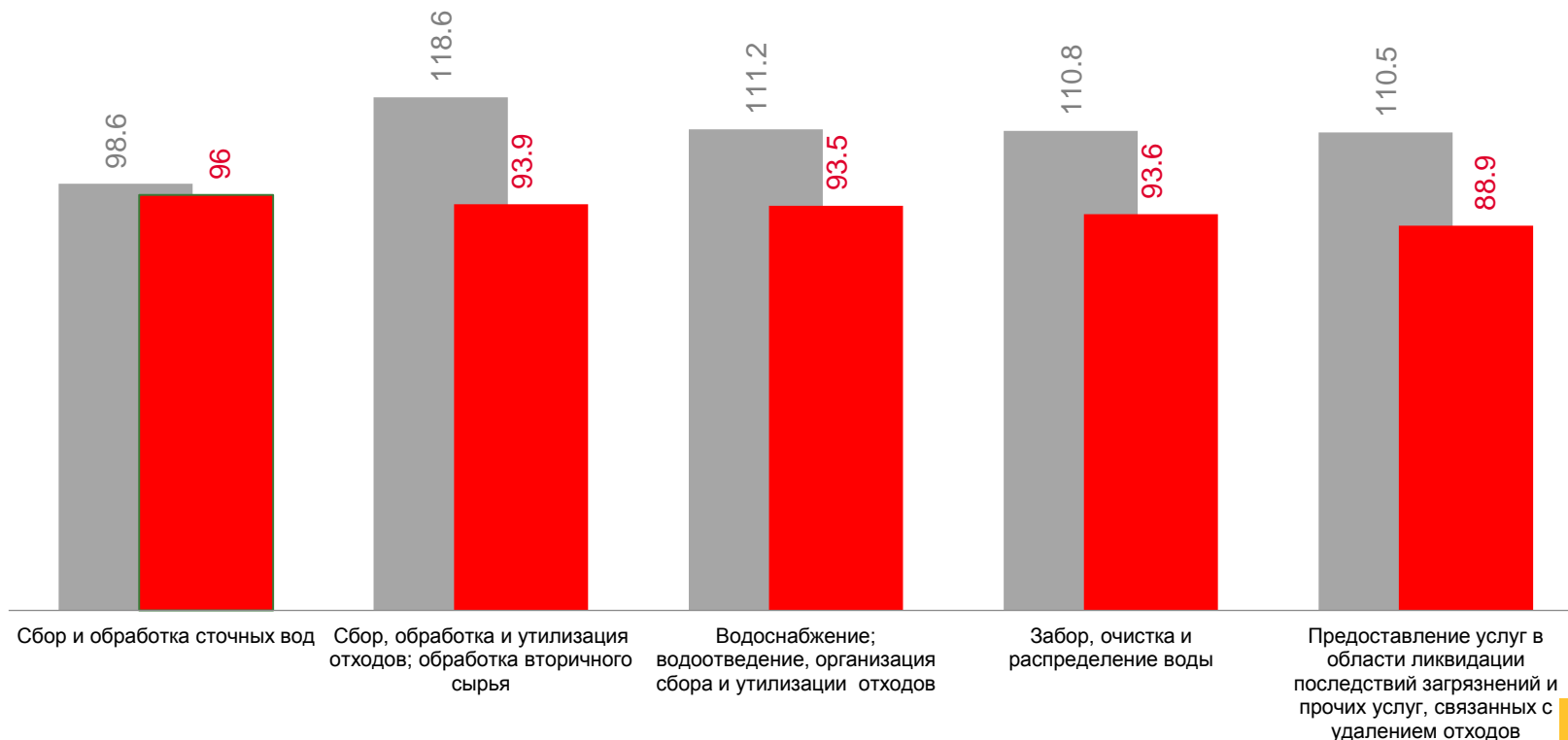


**88,9%**

Предоставление услуг в области ликвидации последствий загрязнений и прочих услуг, связанных с удалением отходов

Водоснабжение; водоотведение, организация сбора и утилизации отходов

**93,5%**



■ январь-май 2021г-январю-маю 2020г.

■ январь-май 2022г-январю-маю 2021г.

